


# TURQUESA

ALBA M. MOLERO MORENO

*y cal*



## DESCRIPCIÓN DEL CLIENTE

Patricia, de 37 años y Alberto de 40, sencilla pareja de Ciudad Real, viajeros desde el primer momento que cruzaron sus miradas y amantes de esa increíble sensación de plenitud que les transmite conocer rincones nuevos del mundo. Ambos se dedican profesionalmente al sector sanitario y tienen dos pequeños acompañantes de vida, sus hijos, Raúl, de 9 años y Marco de 12, quienes disfrutan tanto como ellos de esos fantásticos viajes.

Necesitan reformar su baño privado, por lo que sería de uso exclusivo de la pareja. Quieren trasladar a ese espacio tan íntimo recuerdos que ambos mantienen de su viaje de novios a Turquía, Pamukkale, unas fabulosas piscinas de aguas termales escalonadas, ricas en minerales de roca travertina blanca.

Desde aquel fantástico viaje, se volvieron unos auténticos aficionados a los spas y gimnasios de cada lugar que visitan. Esa sensación de paz y bienestar que les aporta esta experiencia, les motiva considerablemente a incluir un cachito de ese recuerdo a su amplio baño en suite.



Planteado todo esto, diseñaré su baño dándole especial protagonismo a esa roca travertina blanca, la cual envolverá el baño por completo simulando entrar en esas piscinas blancas de agua cristalina. Aportaremos un toque más cálido con algunos puntos focales de luces led en el techo y en los muebles de obra.

Les sorprenderé con una cascada integrada en la pared que simulará esas piscinas escalonadas, aportará ese bienestar y esa paz con ese fluido constante de la caída del agua.



# MOODBOARD

*inspiración*

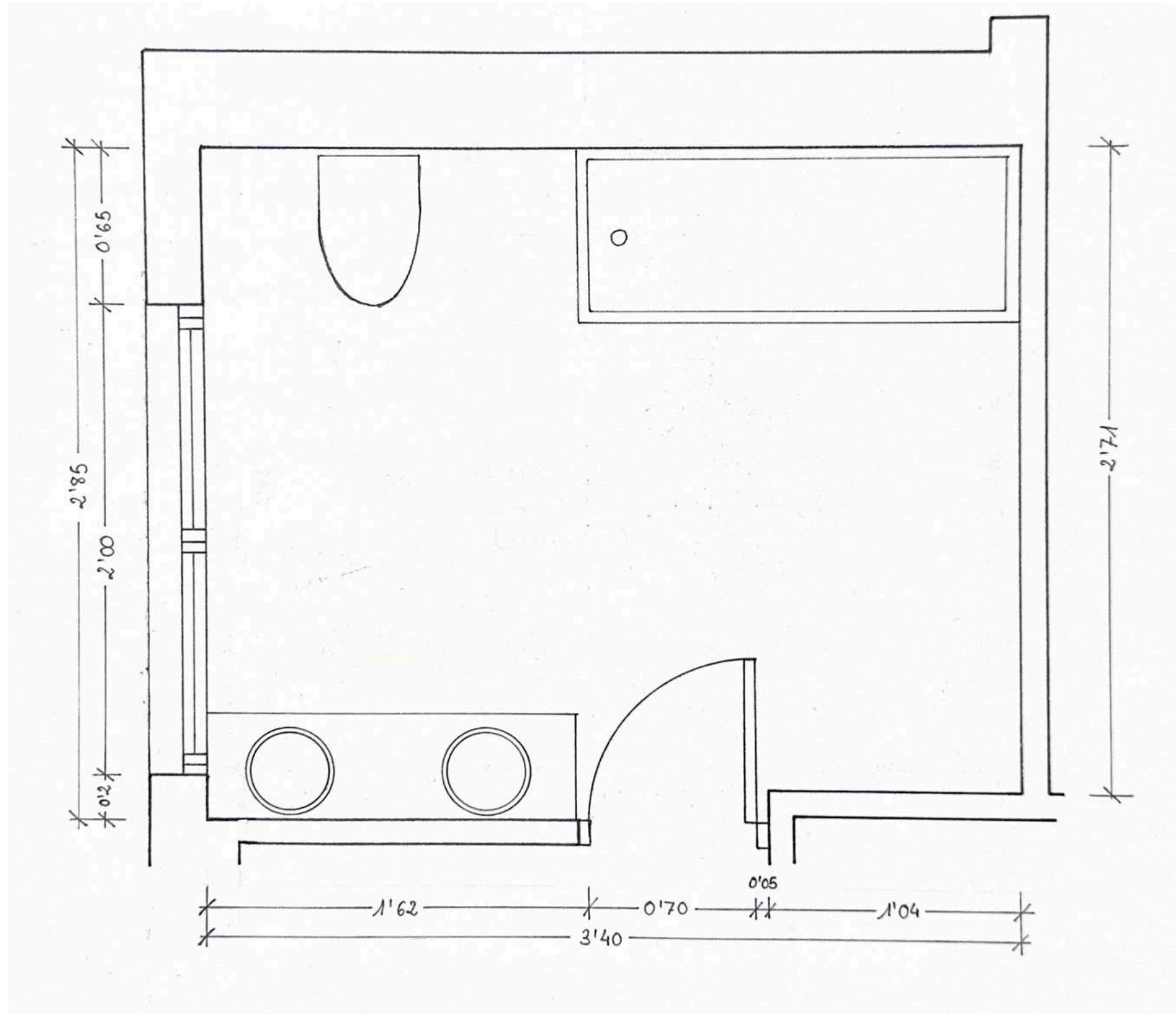


# MOODBOARD

*materiales y mobiliario*



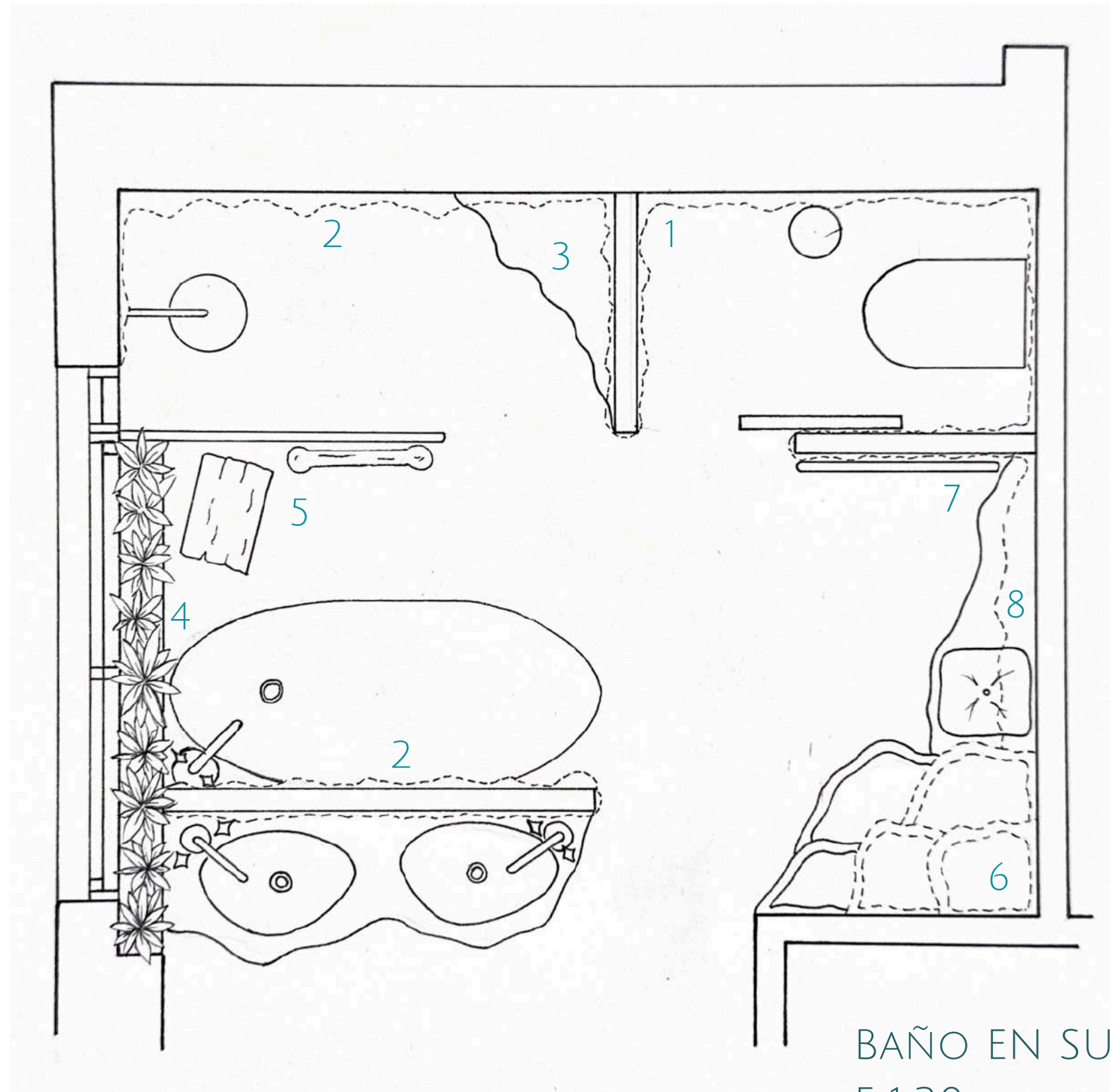
# 1 PLANTA ESTADO ACTUAL ACOTADA



BAÑO PPAL.  
ÁREA: 9 M<sup>2</sup>  
E 1:20  
UNIDAD DE MEDIDA:  
METROS

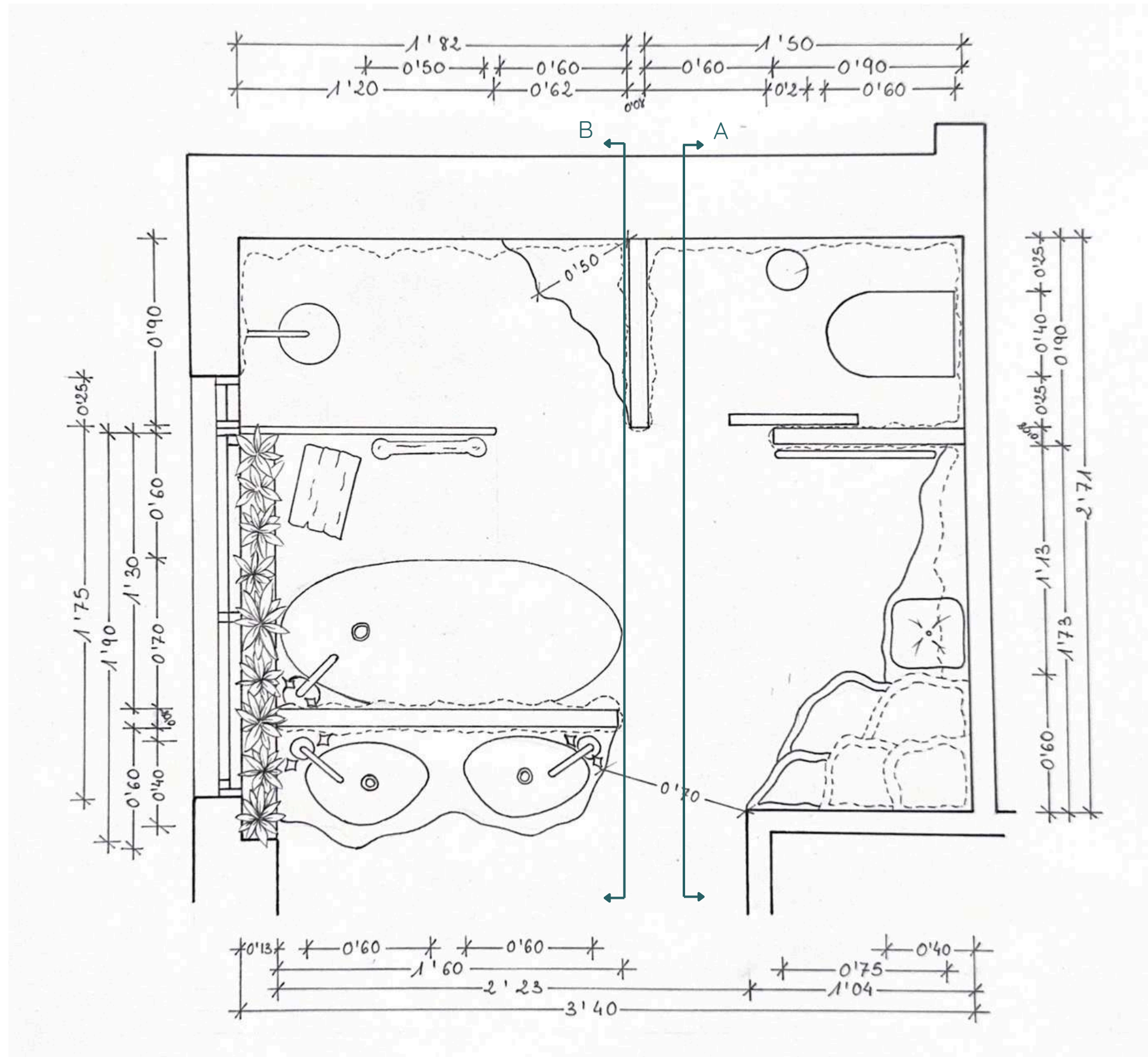
# 2 PLANTA ESTADO REFORMADA AMUEBLADA

1. REVESTIMIENTO DE PAREDES EN ROCA TRAVERTINA (LÍNEA DISCONTINUA)
2. HORNACINAS EN DUCHA Y BAÑERA RETROILUMINADAS
3. BANCO ROCA TRAVERTINA PARA DUCHA
4. MACETERO ENCASTRADO BAJO VENTANA RETROILUMINADO
5. ZONA DE SECADO
6. CASCADA DE AGUA RETROILUMINADA (SIMULACIÓN PISCINAS NATURALES DE PAMUKKALE, TURQUÍA)
7. ESPEJO CUERPO COMPLETO
8. ZONA DE ALMACENAMIENTO



BAÑO EN SUITE.  
E 1:20

# 3 PLANTA ESTADO REFORMADA AMUEBLADA ACOTADA

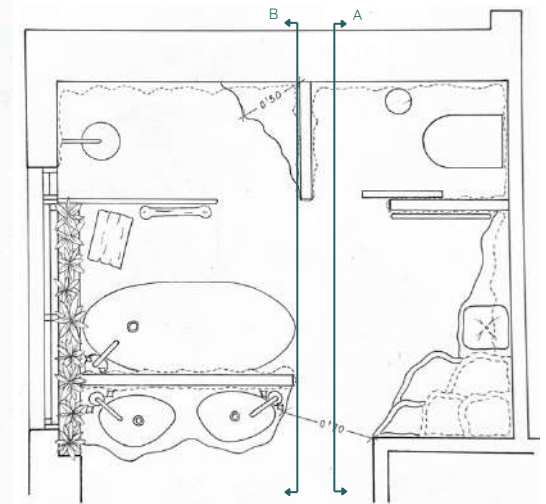



BAÑO EN SUITE.  
E 1:20  
UNIDAD DE MEDIDA:  
METROS



# 5 SEGUNDA SECCIÓN AMUEBLADA Y ACOTADA

## SECCIÓN B



BAÑO EN SUITE.

E 1:20

UNIDAD DE MEDIDA:  
METROS